



АБ'ЁМЫ І ІНДЭКСЫ ПРАМЫСЛОВАЙ ВЫТВОРЧАСЦІ ПА ВІЦЕБСКОЙ ВОБЛАСЦІ

ВІЦЕБСКАЯ ВОБЛАСЦЬ

ІНДЭКС ПРАМЫСЛОВАЙ ВЫТВОРЧАСЦІ (у супастаўных цэнах)

99,3%







АБ'ЁМ ПРАМЫСЛОВАЙ ВЫТВОРЧАСЦІ (у бягучых цэнах, млн. рублёў)

7 444,4



ПА ВІДАХ ДЗЕЙНАСЦІ

	(індэкс)	(аб'ём)	(доля ў аб'ёме, %)
	87,1 %	43,8 млн. руб.	0,6
	95,4 %	6 180,0 млн. руб.	83,0
	115,3%	1 076,7 млн. руб.	14,5
	100,0%	143,9 млн. руб.	1,9

Актуальная інфармацыя размешчана:



БАЗА
СТАТЫСТЫЧНЫХ
ДАНЫХ



МЭТЫ БЕЛАРУСІ

УСТОЙЛІВАГА РАЗВІЦЦА У



РЭГІОНАЛЬНЫЯ ПАКАЗЧЫКІ
МЭТ БЕЛАРУСІ

УСТОЙЛІВАГА РАЗВІЦЦА У

Пры выкарыстанні інфармацыі спасылка на Галоўнае статыстычнае ўпраўленне Віцебскай вобласці з'яўляецца абавязковай.
© Галоўнае статыстычнае ўпраўленне Віцебскай вобласці